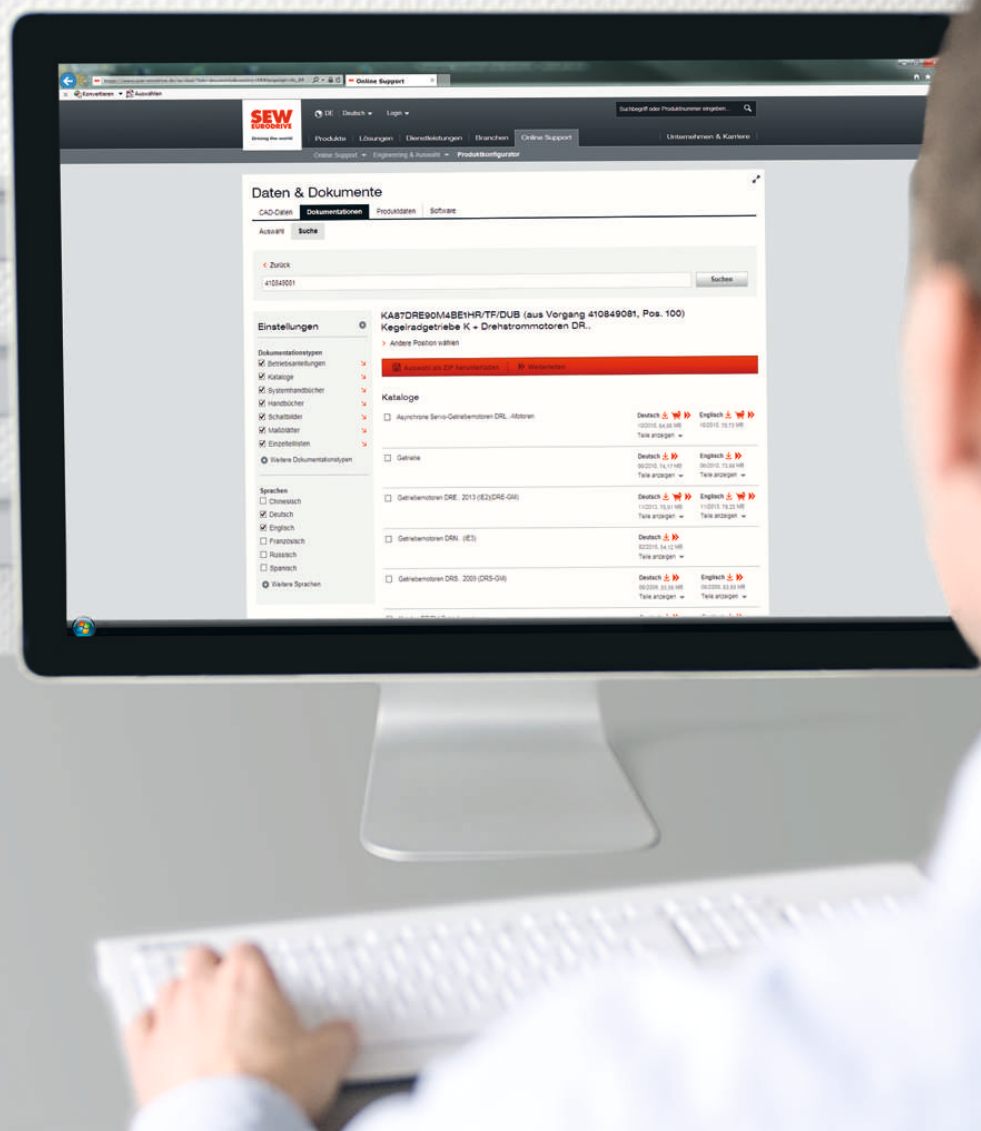




Kurzanleitung



Daten & Dokumente

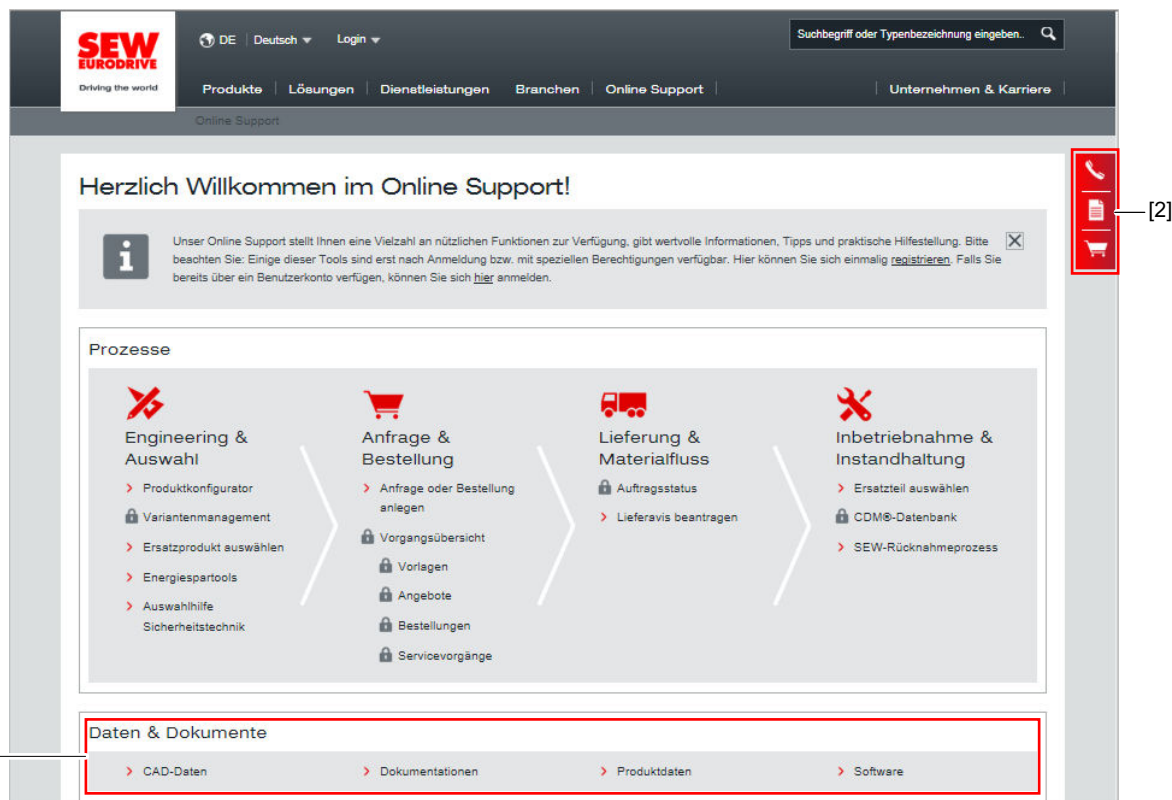


Inhaltsverzeichnis

1	Daten & Dokumente	4
2	CAD-Daten.....	5
3	Dokumentationen	7
4	Produktdaten	9
5	Software	11
6	Dokumentationspaket	12

1 Daten & Dokumente

Im Online Support unter "Daten & Dokumente" stehen Ihnen zahlreiche Informationen zu Produkten von SEW-EURODRIVE zur Verfügung. Hier finden Sie CAD-Daten, Dokumentationen, Produktdaten und Software.




Übersicht Online Support

14020379275

[1] Bereich "Daten & Dokumente"

[2] Schnellnavigation

Die Menüpunkte des Bereichs „Daten & Dokumente“ erreichen Sie jederzeit auch über das Dokumentsymbol  in der Schnellnavigation [2].

2 CAD-Daten

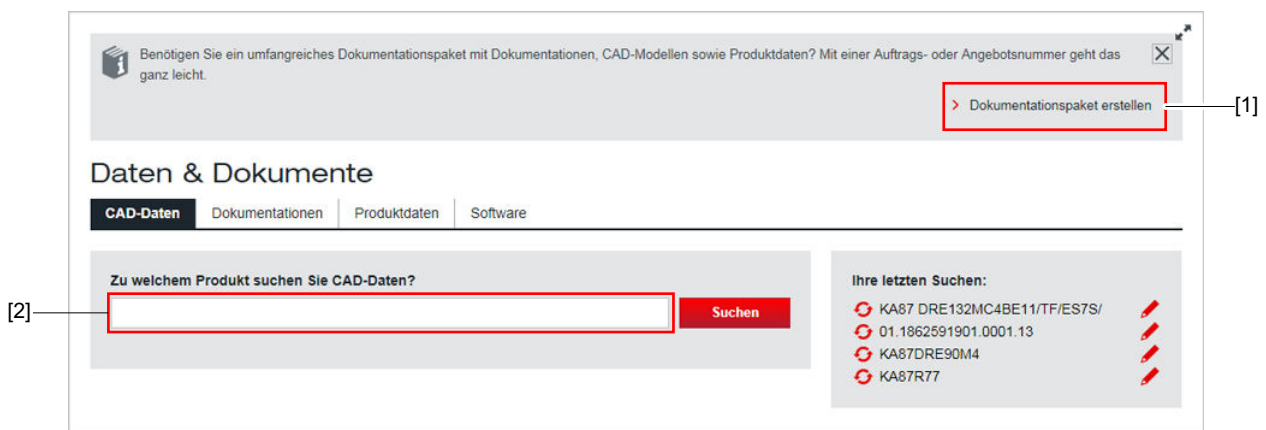
1. Suchen Sie 3D-Modelle oder 2D-Zeichnungen zu einem Produkt von SEW-EURODRIVE, dann klicken Sie auf "CAD-Daten".

⇒ Es öffnet sich die Registerkarte "CAD-Daten"

HINWEIS



Möchten Sie ein umfassendes Informationspaket aus einem oder mehreren Angeboten/Aufträgen mit CAD-Daten, Dokumentationen und technischen Daten erstellen? Dies ist über den Link "Dokumentationspaket erstellen" [1] möglich (→ 12).



Registerkarte "CAD-Daten"

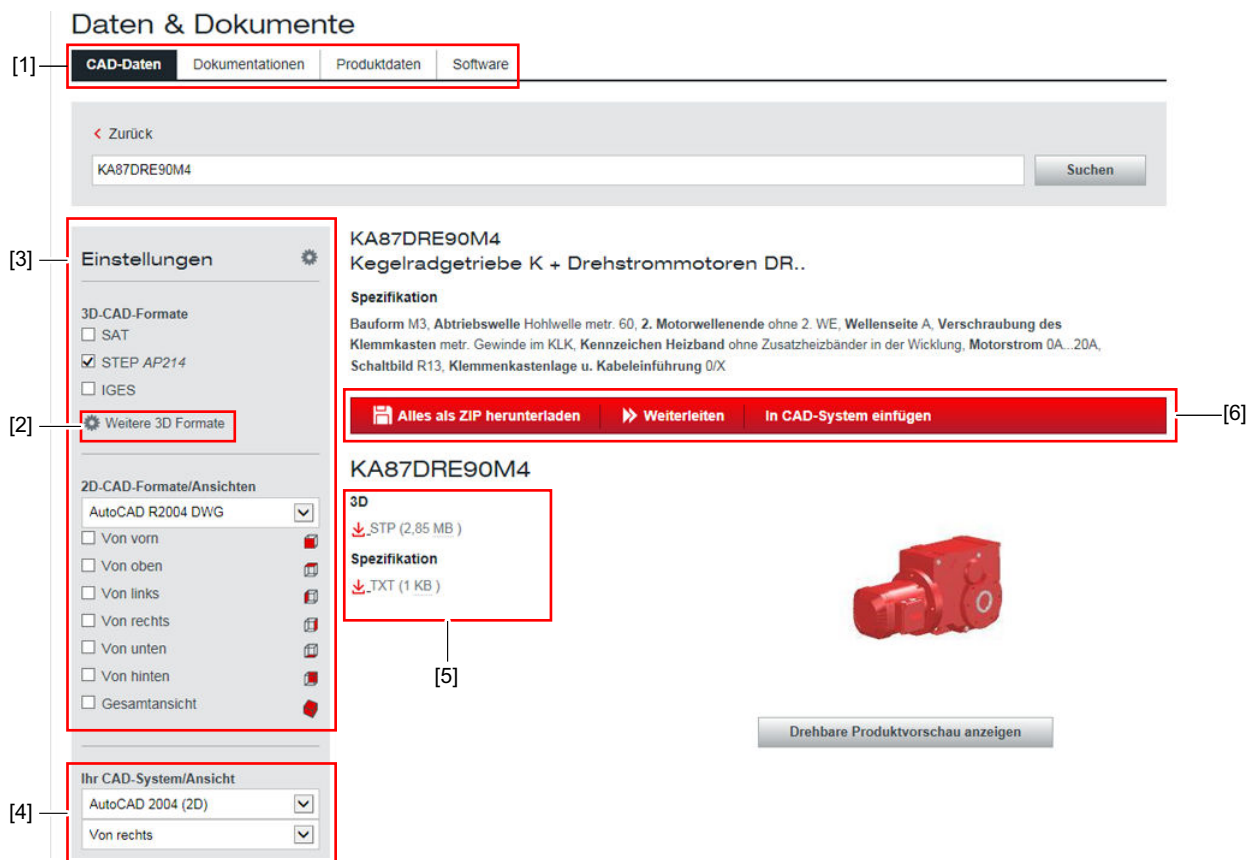
13596582027

[1] Link zum Erstellen eines Dokumentationspakets [2] Suchfeld

2. Geben Sie in das Suchfeld [2] eine Typenbezeichnung, eine Seriennummer oder die Nummer eines Angebots oder einer Auftragsbestätigung ein und klicken Sie auf [Suchen]. Je nachdem, was Sie in das Suchfeld eingegeben haben, öffnet sich Ihnen ein anderes Fenster:

- ⇒ Eingabe einer Seriennummer: Es öffnet sich direkt das Fenster zum Anpassen und Herunterladen der CAD-Daten.
- ⇒ Eingabe einer SEW-Typenbezeichnung: Es öffnet sich das Fenster zur Produktspezifikation. Sobald Sie die Spezifikation mit einem Klick auf [CAD-Daten erzeugen] abgeschlossen haben, öffnet sich das Fenster zum Anpassen und Herunterladen der CAD-Daten.
- ⇒ Eingabe einer Angebots- oder Auftragsbestätigungsnummer: Es öffnet sich ein Fenster mit dem entsprechenden Vorgang. Wählen Sie hier die Position aus, zu der Sie CAD-Daten benötigen. Klicken Sie anschließend auf [Weiter]. Es öffnet sich das Fenster, in dem Sie die CAD-Daten anpassen und herunterladen können.

Das folgende Bild zeigt das Fenster zum Anpassen und Herunterladen der CAD-Daten.



Fenster zum Anpassen und Herunterladen der CAD-Daten

13596845707

- | | | | |
|-----|------------------------------------|-----|--------------------------------|
| [1] | Navigationsleiste | [4] | Angaben zu Ihrem CAD-System |
| [2] | Link zu weiteren Exportformaten | [5] | Download von einzelnen Dateien |
| [3] | Auswahl von Formaten und Ansichten | [6] | Aktionsleiste |

- Wählen Sie die gewünschten CAD-Formate und Ansichten [3] für den Datenexport. Über das Zahnrad-Symbol [2] finden Sie zusätzliche Exportformate. Wenn Sie eingeloggt sind, können Sie hier Ihre Exporteinstellungen dauerhaft speichern.
- Wenn Sie die Daten direkt in Ihr CAD-System einfügen möchten, markieren Sie im Bereich "Ihr CAD-System/Ansicht" [4] Ihre CAD-Software und legen Sie die benötigte Ansicht fest. Klicken Sie anschließend in der Aktionsleiste [6] auf [In CAD-System einfügen].
- Wenn Sie die Daten gesammelt als ZIP-Datei herunterladen oder weiterleiten möchten, klicken Sie in der Aktionsleiste [6] auf [Alles als ZIP herunterladen] oder auf [Weiterleiten]. Geben Sie bei Bedarf eine E-Mail-Adresse an, an die Sie die Daten weiterleiten möchten. Alternativ können Sie die CAD-Daten in verschiedenen Formaten auch einzeln herunterladen [5].

HINWEIS



Wenn Sie für dasselbe Produkt die verfügbaren Dokumentationen benötigen, klicken Sie in der Navigationsleiste [1] auf "Dokumentationen". Das aktuelle Produkt wird dabei übernommen.

3 Dokumentationen

Alle verfügbaren Dokumente zu einem Produkt finden Sie über die Registerkarte "Dokumentationen".

Daten & Dokumente

CAD-Daten **Dokumentationen** Produktdaten Software

Auswahl **Suche**

Zu welchem Produkt suchen Sie Dokumentationen?

KA87DRE90M4 **Suchen**

Ihre letzten Suchen:

Nach diesen Kriterien können Sie suchen:

- Dokumentnummer (z.B. 20200536 (BA), 680010306 (SB), 012520896 (ETL), 091540306 (MB))
- Typenbezeichnung (z.B. KA87 DRE132MC4BE11/TF/ES7SV)
- Seriennummer (z.B. 01.1862591901.0001.13)
- Nummer eines Angebots (z.B. 410009427) oder einer Auftragsbestätigung (z.B. 18625919)
- Zur Suche nach Ihrer Material-, Anfrage- oder Bestellnummer, oder einer Projektreferenz, verwenden Sie einfach unsere [Vorgangsübersicht](#).
- Falls Ihnen diese Angaben nicht vorliegen, können Sie aktuelle Produkte mit unserem [DriveConfigurator](#) wählen und grafisch gestützt konfigurieren. Am Ende der Produktkonfiguration können Sie CAD-Daten, Dokumentation und Produktdaten zum gewählten Produkt abrufen.

Häufig gewünschte Dokumente

- > Betriebsanleitung Getriebe
- > Betriebsanleitung Motoren DR...
- > Systemhandbuch MOVITRAC®
- > Systemhandbuch MOVIDRIVE®

Registerkarte "Dokumentationen"

14022270859

1. Geben Sie im Suchfeld eine Dokumentnummer, eine Typenbezeichnung, eine Seriennummer oder die Nummer eines Angebots oder einer Auftragsbestätigung ein und klicken Sie auf [Suchen]. Je nachdem, was Sie in das Suchfeld eingegeben haben, öffnet sich Ihnen ein anderes Fenster:
 - ⇒ Eingabe einer Dokumentnummer, einer Typenbezeichnung oder einer Seriennummer: Es öffnet sich das Fenster zur Dokumentationsauswahl.
 - ⇒ Eingabe einer Anfrage- oder Auftragsbestätigungsnummer: Daraufhin öffnet sich das Fenster des entsprechenden Vorgangs. Wählen Sie hier die Position aus, zu der Sie die Dokumentationen benötigen. Klicken Sie anschließend auf [Weiter]. Es öffnet sich das Fenster zur Dokumentationsauswahl.

Daten & Dokumente

CAD-Daten **Dokumentationen** Produktdaten Software

Auswahl Suche

< Zurück

KA87DRE90M4 Suchen

Einstellungen

[1] Dokumentationstypen

- ☒ Betriebsanleitungen
- ☒ Kataloge
- ☒ Systemhandbücher
- ☐ Handbücher
- ☒ Schaltbilder
- ☒ Maßblätter
- ☒ Einzelteillisten

[2] Weitere Dokumentationstypen

Sprachen

- ☐ Chinesisch
- ☒ Deutsch
- ☒ Englisch
- ☐ Französisch
- ☐ Russisch
- ☐ Spanisch
- Weitere Sprachen

KA87DRE90M4
Kegelradgetriebe K + Drehstrommotoren DR..

Auswahl als ZIP herunterladen Weiterleiten

Betriebsanleitungen

Dokumentationstyp	Deutsch	Englisch
<input checked="" type="checkbox"/> Drehstrommotoren DR.. 71 315, DRN80 315	12/2014, 30,45 MB	12/2014, 24,87 MB
<input checked="" type="checkbox"/> Getriebe Typenreihe R.. 7, F.. 7, K.. 7, K.. 9, S.. 7, SPIROPLAN® W	10/2013, 19,30 MB	10/2013, 19,15 MB

Kataloge

Dokumentationstyp	Deutsch	Englisch
<input type="checkbox"/> Asynchrone Servo-Getriebemotoren DRL...-Motoren	10/2010, 64,98 MB Teile anzeigen	10/2010, 70,73 MB Teile anzeigen
<input type="checkbox"/> Getriebe	06/2010, 74,17 MB Teile anzeigen	06/2010, 73,98 MB Teile anzeigen
<input type="checkbox"/> Getriebemotoren DRE... 2013 (IE2)(DRE-GM)	11/2013, 78,91 MB Teile anzeigen	11/2013, 79,25 MB Teile anzeigen
<input type="checkbox"/> Getriebemotoren DRN... (IE3)	02/2015, 54,12 MB	

Fenster zur Auswahl von Dokumentationen

14022275467

[1] Auswahl von Dokumentationstypen und Sprachen

[2] Link zu weiteren Dokumentationstypen und Sprachen

- Im Bereich "Einstellungen" [1] können Sie die Dokumentationstypen und Sprachen auf Ihren Bedarf anpassen. Über das Zahnrad-Symbol erhalten Sie eine vollständige Liste aller Dokumentationsstypen und Sprachen. Wenn Sie eingeloggt sind, können Sie hier Ihre Dokumentationseinstellungen dauerhaft speichern.
- Markieren Sie die gewünschten Dokumentationen. Laden Sie sie als ZIP-Datei herunter oder leiten Sie sie an eine E-Mail-Adresse weiter.

Sie können Dokumente auch einzeln herunterladen , weiterleiten oder kostenlos in gedruckter Form bestellen .

4 Produktdaten

Wenn Sie die technischen Daten zu einem Produkt suchen, finden Sie diese über die Registerkarte „Produktdaten“.

Daten & Dokumente

CAD-Daten | Dokumentationen | **Produktdaten** | Software

Zu welchem Produkt suchen Sie Produktdaten?

Suchen

Ihre letzten Suchen:

- 01.1862591901.0001.13
- 410009427
- 18625919
- 04.11256687493.0001.13
- 01.7546325687.0001.14

Nach diesen Kriterien können Sie suchen:

- Seriennummer (z.B. 01.1862591901.0001.13)
- Nummer eines Angebots (z.B. 410009427) oder einer Auftragsbestätigung (z.B. 18625919)
- Zur Suche nach Ihrer Material-, Anfrage- oder Bestellnummer, oder einer Projektreferenz, verwenden Sie einfach unsere [Vorgangsübersicht](#).
- Falls Ihnen diese Angaben nicht vorliegen, können Sie aktuelle Produkte mit unserem [DriveConfigurator](#) wählen und grafisch gestützt konfigurieren. Am Ende der Produktkonfiguration können Sie CAD-Daten, Dokumentation und Produktdaten zum gewählten Produkt abrufen.

Registerkarte "Produktdaten"

14024463755

1. Geben Sie in die Suchmaske eine Seriennummer ein oder die Nummer eines Angebots oder einer Auftragsbestätigung. Starten Sie danach die Suche. Je nachdem, ob Sie eine Seriennummer oder eine Vorgangsnummer in das Suchfeld eingeben haben, öffnet sich Ihnen ein anderes Fenster:
 - ⇒ Eingabe einer Seriennummer: Es öffnet sich das Fenster mit den gewünschten Produktdaten.
 - ⇒ Eingabe einer Auftragsbestätigung oder eines Angebots: Es öffnet sich zunächst der entsprechende Vorgang. Wählen Sie die gewünschte Position aus. Klicken Sie anschließend auf [Weiter]. Als nächstes öffnet sich das Fenster mit den gewünschten Produktdaten. Für diese Funktion müssen Sie eingeloggt sein.

Daten & Dokumente

CAD-Daten | Dokumentationen | **Produktdaten** | Software[< Zurück](#)

410849081

[Suchen](#)KA87DRE90M4BE1HR/TF/DUB (aus Vorgang 410849081, Pos. 100)
Kegelradgetriebe K + Drehstrommotoren DR..[> Andere Position wählen](#)

[1]

Sprache für technische Daten wählen

Deutsch [CSV](#) [Excel](#) [PDF](#) [Weiterleiten](#)

Technische Daten

Hohlwelle	60mm
Motor-Leistung [kW]	1.10
Motor-Frequenz [Hz]	50
Einschaltdauer S1-S10	S1
Motor-Spannung [V] / Schaltart	230/400 Dreieck/Stern
Nennstrom [A]	4,25 / 2,45
cos phi	0,79 / 0,00

[Drehbare Produktvorschau anzeigen](#)

Fenster "Produktdaten"

14112285835

[1] Sprachauswahl

2. Wählen Sie eine Sprache [1] für die technischen Daten aus.
3. Laden Sie die technischen Daten herunterladen als CSV-, Excel- oder PDF-Datei oder leiten Sie die Daten an eine E-Mail-Adresse weiter.

5 Software

Über die Registerkarte "Software" finden Sie Softwarepakete und Treiber zu Produkten von SEW-EURODRIVE.

Daten & Dokumente

CAD-Daten | Dokumentationen | Produktdaten | **Software**

< Zurück zur Suche

[1] Getriebemotoren mit Urr [2] GSD-Dateien für PROFIT [Suchen]

Auswahl als ZIP herunterladen Weiterleiten

	Bezeichnung	Größe	Version
[3]	GSD-Dateien für MQP für MOVIMOT	205 KB	3.0 - 06.10.2003
[4]	Zur Projektierung von PROFIBUS-Netzwerken. - Für Feldbus-Schnittstelle MQP. - Unterstützt PROFIBUS DP und DP-V1 Herunterladen		
	GSD-Dateien für MQP/MFP für MOVIMOT	273 KB	1.5 - 01.02.2002
	GSD-Dateien für MQS für MOVIMOT	6 KB	5.1 - 28.07.2008

Registerkarte "Software"

14024469131

- | | |
|-----------------------------------|-----------------------------------|
| [1] Produktauswahl | [3] Anzeigen von Details |
| [2] Auswahl der Softwarekategorie | [4] Liste mit gefundener Software |

- Wählen Sie das Produkt [1] und die Softwarekategorie [2] aus oder geben Sie direkt einen Suchbegriff in das Suchfeld ein.
- Klicken Sie auf [Suchen].
 - ⇒ Eine Liste mit Software [4] wird eingeblendet. Details zu jedem Eintrag erhalten Sie durch Klicken auf das Dreieck-Icon [3].
- Markieren Sie die gewünschte Software.
- Laden Sie die Auswahl als ZIP-Datei herunter oder leiten Sie sie an eine E-Mail-Adresse weiter.

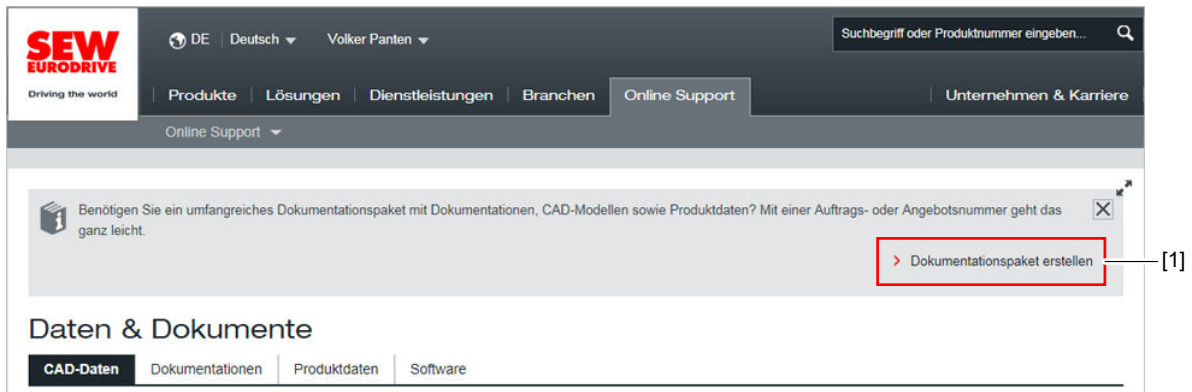
6 Dokumentationspaket

Ein Dokumentationspaket enthält alle für eine Auftrags- oder Angebotsnummer verfügbaren Dokumente und Daten.

HINWEIS



Für das Zusammenstellen des Dokumentationspakets müssen Sie auf der SEW-Homepage registriert und angemeldet sein.



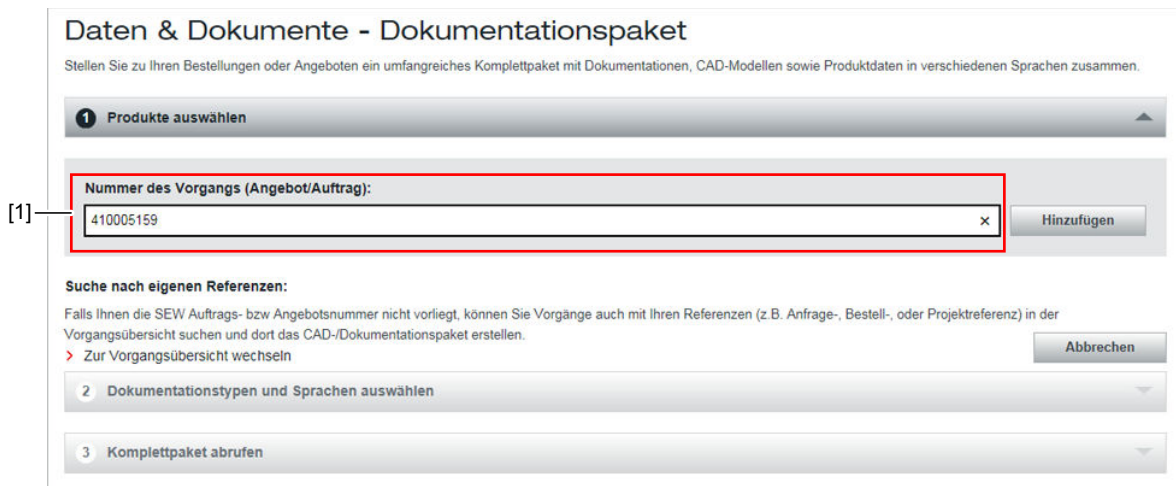
Fenster "CAD-Daten"

13595783691

[1] Link zum Erstellen eines Dokumentationspakets

1. Klicken Sie auf den Link "Dokumentationspaket erstellen".

⇒ Es öffnet sich das Fenster "Dokumentationspaket".



Fenster Dokumentationspaket

13595790347

[1] Eingabefeld für eine Angebots- oder Auftragsnummer

2. Geben Sie eine Angebots- oder Auftragsnummer ein. Klicken Sie danach auf [Hinzufügen].
- ⇒ Es öffnet sich ein Fenster mit den Positionen des Angebots/Auftrags.

Schließen X

Daten & Dokumente - Dokumentationspaket







Stellen Sie zu Ihren Bestellungen oder Angeboten ein umfangreiches Komplettpaket mit Dokumentationen, CAD-Modellen sowie Produktdaten in verschiedenen Sprachen zusammen.

1

Produkte auswählen

6 Position(en)

410005159

	Vorschau	Position	Artikel und Kurzbeschreibung	Materialnummer
<input checked="" type="checkbox"/>		100	DFP21B/UOH11B	07040082
<input checked="" type="checkbox"/>		200	MC07B0005-5A3-4-00	21117795
<input checked="" type="checkbox"/>		300	Gebermodul EI7. B/DR71	21607642
<input checked="" type="checkbox"/>		400	S47 DRS71M2BE05/Z/LN (Schneckengetriebe S + Drehstrommotoren DR.)	21678222
<input checked="" type="checkbox"/>		500	R37 DRS71M4BE05/TF/EI72 (Stirnradgetriebe R + Drehstrommotoren DR.)	21678223
<input checked="" type="checkbox"/>		600	Bs-GI.Richter BMK 3,0	für 21678223

Nummer des Vorgangs (Angebot/Auftrag):

Hinzufügen

Abbrechen

Weiter

2

Dokumentationstypen und Sprachen auswählen

3

Komplettpaket abrufen

Fenster "Produktauswahl für das Dokumentationspaket"

13596305803

[1] Eingabefeld für eine Angebots- oder Auftragsnummer

3. Markieren Sie die Produkte, für die Sie das Dokumentationspaket erstellen möchten. Falls Sie weitere Produkte aus anderen Angeboten oder Aufträgen hinzufügen möchten, geben Sie die Vorgangsnummern [1] ein, um diese Angebote oder Anfragen zu öffnen.

21284598/DE – 03/2015


4. Wenn Sie alle gewünschten Produkte markiert haben, klicken Sie auf [Weiter].
⇒ Es öffnet sich das Fenster "Dokumentationstypen und Sprachen auswählen".
5. Markieren Sie die gewünschten Dokumentationssprachen und -typen. Unter den Dokumentationstypen stehen Ihnen auch z. B. die Produktdaten und CAD-Daten zur Auswahl.
6. Klicken Sie auf [Weiter].
⇒ Es öffnet sich das Fenster zum Herunterladen oder Weiterleiten des Komplettpakets.
7. Laden Sie das Komplettpaket herunter oder versenden Sie einen Download-Link.




HINWEIS



Das Zusammenstellen des Dokumentationspakets kann je nach Auswahl mehrere Minuten dauern.














SEW-EURODRIVE
Driving the world

SEW
EURODRIVE

SEW-EURODRIVE GmbH & Co KG
P.O. Box 3023
76642 BRUCHSAL
GERMANY
Phone +49 7251 75-0
Fax +49 7251 75-1970
sew@sew-eurodrive.com
→ www.sew-eurodrive.com