





SEW
EURODRIVE

Korrektur



Doppelbremse BF../BT..
Drehstrommotoren DR..112 - 180
Funktionale Sicherheit



1 Korrektur

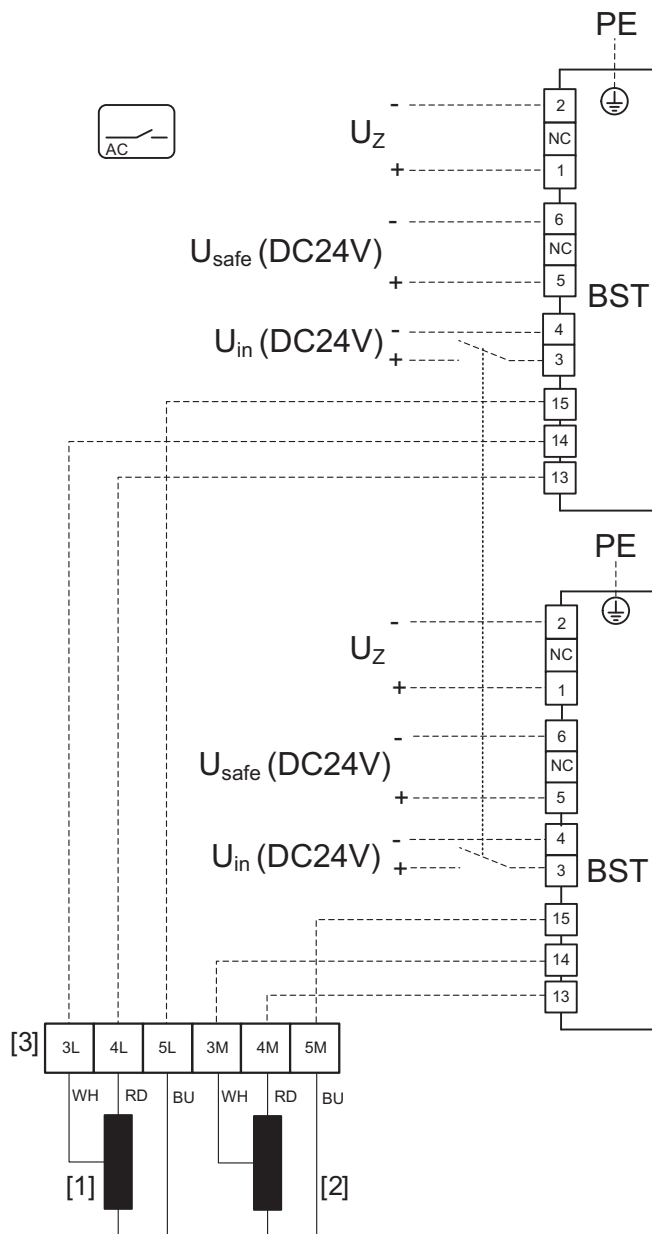


HINWEIS

Für den Zusatz zur Betriebsanleitung "Doppelbremse BF../BT.. Drehstrommotoren DR..112 – 180 Funktionale Sicherheit" (Ausgabe 06/2015) gibt es Ergänzungen, die im vorliegenden Korrekturblatt beschrieben werden. Folgendes Kapitel wird in dem Zusatz zur Betriebsanleitung korrigiert:

- Kapitel 9.7.8 "Bremsenansteuerung BST."

1.1 Bremsenansteuerung BST.



9007214040112395



----- Kundenseitig
 _____ Werkseitig

Die Schnellabschaltung (gleichstromseitige Abschaltung) der Bremse durch die Bremsenansteuerung BST. ist nicht Bestandteil der Sicherheitsfunktion (SBC). Es muss daher die Bremseneinfallzeit für wechselstromseitige Abschaltung herangezogen werden.

[1] Bremsspule Teilbremse I

[2] Bremsspule Teilbremse II

[3] Klemmenleiste

U_{safe} (DC24V) Sichere Steuerspannung

U_{in} (DC24V) Funktionale Steuerspannung

U_Z Zwischenkreisspannung Frequenzumrichter

Beachten Sie die Betriebsanleitung "Sicherheitsgerichtetes Bremsmodul BST für Schaltschrank-Einbau".









SEW-EURODRIVE
Driving the world

SEW
EURODRIVE

SEW-EURODRIVE GmbH & Co KG
Ernst-Blickle-Str. 42
76646 BRUCHSAL
GERMANY
Tel. +49 7251 75-0
Fax +49 7251 75-1970
sew@sew-eurodrive.com
→ www.sew-eurodrive.com