



SEW
EURODRIVE


Polumschaltbare Getriebemotoren

Ausgabe



09/2001



Katalog
1053 3001 / DE



SEW-EURODRIVE





1	Wichtige Hinweise zu den Auswahltabellen	4
1.1	Auswahltabellen polumschaltbare R-, F-, K- und S-Getriebemotoren	4
1.2	Auswahltabellen polumschaltbare W-Getriebemotoren	5



2	Polumschaltbare Stirnradgetriebemotoren.....	6
2.1	Ausführungsarten	6
2.2	Auswahltabellen 4/2-polig (Dahlander-Schaltung)	7
2.3	Auswahltabellen 8/4-polig (Dahlander-Schaltung)	32
2.4	Auswahltabellen 6/2-polig (getrennte Wicklung)	57
2.5	Auswahltabellen 8/2-polig (getrennte Wicklung)	76
2.6	Auswahltabellen 12/2-polig (getrennte Wicklung)	97



3	Polumschaltbare Flachgetriebemotoren	111
3.1	Ausführungsarten	111
3.2	Auswahltabellen 4/2-polig (Dahlander-Schaltung)	113
3.3	Auswahltabellen 8/4-polig (Dahlander-Schaltung)	135
3.4	Auswahltabellen 6/2-polig (getrennte Wicklung)	154
3.5	Auswahltabellen 8/2-polig (getrennte Wicklung)	170
3.6	Auswahltabellen 12/2-polig (getrennte Wicklung)	188



4	Polumschaltbare Kegelradgetriebemotoren	201
4.1	Ausführungsarten	201
4.2	Auswahltabellen 4/2-polig (Dahlander-Schaltung)	203
4.3	Auswahltabellen 8/4-polig (Dahlander-Schaltung)	221
4.4	Auswahltabellen 6/2-polig (getrennte Wicklung)	238
4.5	Auswahltabellen 8/2-polig (getrennte Wicklung)	253
4.6	Auswahltabellen 12/2-polig (getrennte Wicklung)	268



5	Polumschaltbare Spiroplan®-Getriebemotoren	278
5.1	Ausführungsarten	278
5.2	Auswahltabellen 4/2-polig (Dahlander-Schaltung)	279
5.3	Auswahltabellen 8/4-polig (Dahlander-Schaltung)	281
5.4	Auswahltabellen 6/2-polig (getrennte Wicklung)	282
5.5	Auswahltabellen 8/2-polig (getrennte Wicklung)	283



6	Polumschaltbare Schneckengetriebemotoren	284
6.1	Ausführungsarten	284
6.2	Auswahltabellen 4/2-polig (Dahlander-Schaltung)	286
6.3	Auswahltabellen 8/4-polig (Dahlander-Schaltung)	299
6.4	Auswahltabellen 6/2-polig (getrennte Wicklung)	312
6.5	Auswahltabellen 8/2-polig (getrennte Wicklung)	323
6.6	Auswahltabellen 12/2-polig (getrennte Wicklung)	335



Adressenverzeichnis

Nur gemeinsam mit dem Katalog "Getriebemotoren", Ausgabe 05/2001, verwenden.

Bitte beachten:

Der vorliegende Katalog "Polumschaltbare Getriebemotoren", Ausgabe 09/2001, enthält nur Auswahltabellen. Bitte entnehmen Sie alle weiteren Informationen, die Sie zur Antriebsauslegung benötigen, dem Katalog "Getriebemotoren", Ausgabe 05/2001.

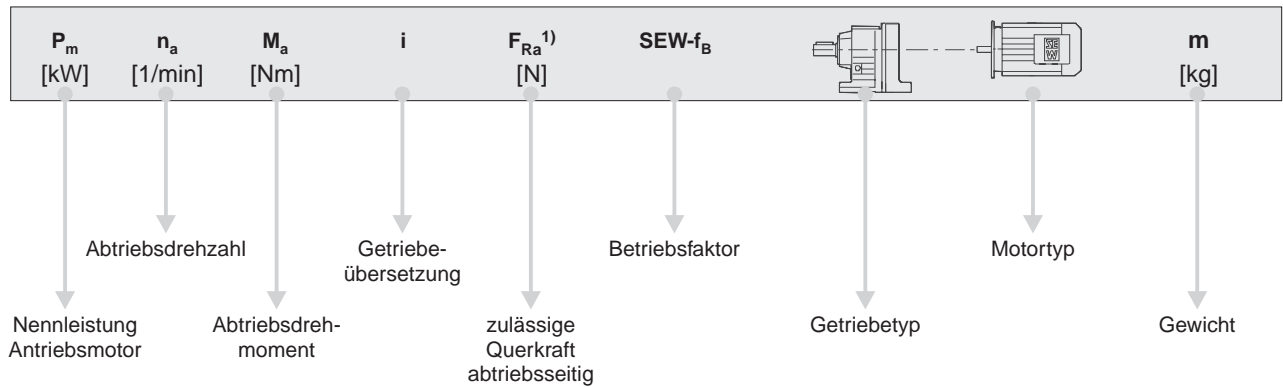


1 Wichtige Hinweise zu den Auswahltabellen

1.1 Auswahltabellen polumschaltbare R-, F-, K- und S-Getriebemotoren

Aufbau der Auswahltabellen

Das folgende Bild zeigt den Aufbau der Auswahltabellen für die polumschaltbaren R-, F-, K- und S-Getriebemotoren:



05254ADE

Bild 1: Aufbau der Auswahltabellen polumschaltbare R-, F-, K- und S-Getriebemotoren

Legende

* Endliche Getriebeübersetzung

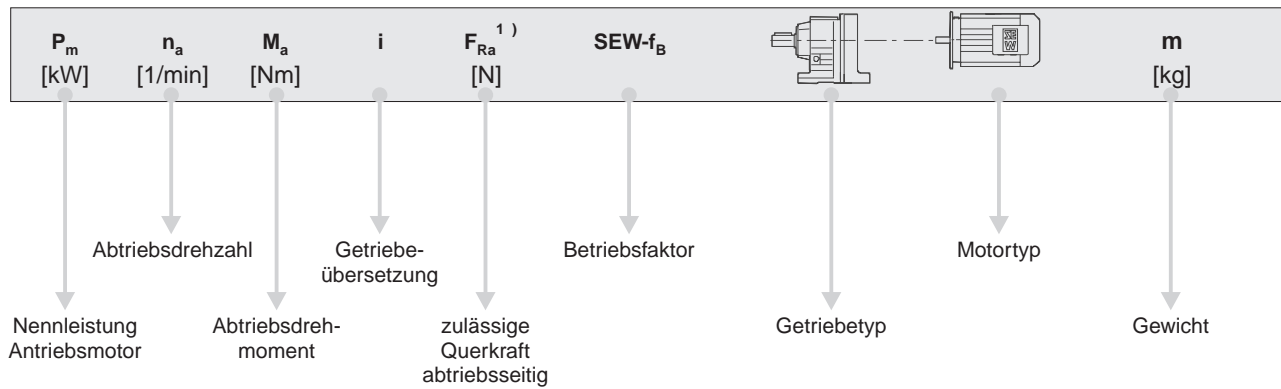
1) Querkraft für Fußgetriebe mit Vollwelle



1.2 Auswahltabellen polumschaltbare W-Getriebemotoren

Aufbau der Auswahltabellen

Das folgende Bild zeigt den Aufbau der Auswahltabellen für die polumschaltbaren W-(Spiroplan®-)Getriebemotoren.



05255ADE

Bild 2: Aufbau der Auswahltabellen polumschaltbare W-Getriebemotoren

Legende

- * Endliche Getriebeübersetzung
- ¹⁾ Querkraft für Fußgetriebe mit Vollwelle